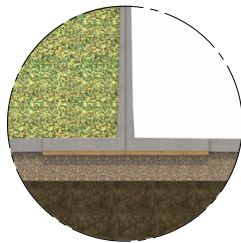
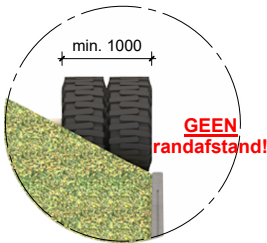
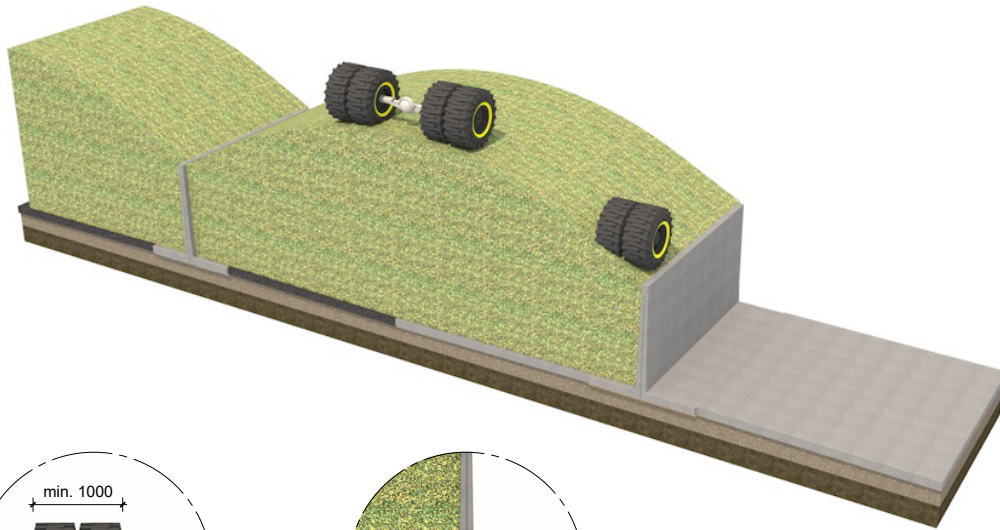


Toepassingsmogelijkheden T-keerwanden (agrarisch)



Aanvulling vrijstaand

10T aslast		Verhard
	TW400	140mm tegen voet
15T aslast	TWA200_15T	140mm tegen voet
	TWA250_15T	140mm tegen voet
	TWA300_15T	140mm tegen voet
	TWA350_15T	140mm tegen voet
20T aslast	TWA150	140mm tegen voet
	TWA175	140mm tegen voet
	TWA200	140mm tegen voet
	TWA250	140mm tegen voet
	TWA300	140mm tegen voet
	TWA400	140mm tegen voet

Afwijkende toepassing/belastingen op aanvraag

<p>Max. 28°</p>	<p>Max. silage height panel height + 0.5m</p>	<p>Dry matter content</p> <p>min. 33% min. 25%</p>	<p> Store silage at max. 800kg per m³</p>	<p>This silage clamp complies with:</p> <ul style="list-style-type: none"> ▶ BS 5502-22 Agricultural building and structures ▶ BRL 2812 Agricultural concrete products ▶ BS EN 13369 Precast concrete products
			<p>D: Füllgutklassen 1 u. 2a nach DIN 11622-2</p>	